



## **לקוחה יקרה,**

ראשית אנו רוצים לברך אותך על הצטרפותך למשפחת NaturalBe!

עם קבלת הערכה, את מצטרפת לקהילה הולכת וגדלה של נשים מהארץ ומהעולם שמעדיפות את שיטת הגדלת החזה הטבעית ופועלות על מנת לקבל תוצאות טבעיות לחלוטין.

## **הצלחת הטיפול:**

הפורמולה של NaturalBe מכילה רכיבי תזונה במינון גבוה במטרה לעורר את ההורמונים הטבעיים הקיימים בגופך. מאחר וכל אישה שונה מבחינה גופנית תוצאות הטיפול צפויות להשתנות מאישה לאישה. ישנן נשים שגופן מגיב באופן מרשים (מספר לקוחות דיווחו על גדילה של עד 13 ס"מ!) וישנן נשים שגופן מגיב באופן איטי ומתון יותר. כמו כן, ישנן נשים שתרגשנה את ההשפעה כבר בשבועות הראשונים ותהינה כאלו שיראו תוצאות רק לקראת סוף הטיפול – הכל בהתאם למבנה הגוף ולגנטיקה שלך.

מטרתך היא להגיע לגדילה מקסימלית **שהגוף שלך** יכול להגיע אליה.

## **מדידות:**

יש לרכוש מחנות כלי תפירה סרט מידה לצורך ביצוע מדידות. את רוצה לראות את התוצאות ולא להסתמך על תחושות ולכן מומלץ מאוד לבצע מדידות למעקב אישי כדלהלן:

1. מדידת כל ההיקף ללא חזייה (כולל גב)
2. מדידת ההיקף סביב כל דד בנפרד (לא כולל גב)
3. מדידת מרחק בין הפטמות
4. מדידת מרחק בין הפטמה לקפל התחתי שבין הדד לגוף

יש לבצע סדרת מדידות ראשונה לפני תחילת הטיפול וסדרת מדידות נוספת בסיום כל מחזור חודשי כדי לעקוב אחר השינויים.

## אופן נטילת המוצר:

ישנן שתי שיטות נטילה:

### השיטה הגלית:

בשיטה ה"גלית" נשתמש בכל אחד מהרכיבים בנפרד במינונים הולכים ויורדים. מתחילים בכמוסות, וכשהן מסתיימות עוברים לטינקטורה (הנוזל). כשמסתיימת הטינקטורה עוברים לקרם. שיטה זו מלווה את הגל ההורמונלי החודשי של הגוף ומביאה אותו לשיאו אך נותנת לו לרדת בסוף החודש.

- **יש להתחיל את הטיפול עם תחילת המחזור החודשי.** (במקרים של מחזור לא סדיר או מחזור שאינו חודשי יש לנסות קודם את שיטת הנטילה הלינארית עד להסדרת הווסת ואז ניתן לעבור לשיטה הגלית).
- בשבוע הראשון יש ליטול שלוש כמוסות ביום בוקר צהריים וערב.
- בשבוע השני יש ליטול שתי כמוסות ביום בוקר וערב.
- בשבוע השלישי יש ליטול רק כמוסה אחת ביום בבוקר.
- בשבוע הרביעי ועד תחילת המחזור הבא אין ליטול את התוספים. (בדומה לנטילת גלולות למניעת הריון) וחוזר חלילה עד לסיום הכמוסות.
- **עם סיום הכמוסות יש לבצע את אותו התהליך עם הטינקטורה (הנוזל) כאשר במקום כמוסה ניטול 20 טיפות טינקטורה (נוזל) מהולות בחצי כוס מים או מיץ.**
- בשבוע הראשון (זה שבו התחיל המחזור) שלוש פעמים ביום בוקר צהריים וערב, שבוע שני פעמיים ביום רק בוקר וערב, ושבוע שלישי רק פעם ביום בבוקר, כשבוע רביעי אין ליטול כלום עד למחזור הבא. (בדומה לנטילת גלולות למניעת הריון) וחוזר חלילה עד לסיום הטינקטורה.
- **לאחר סיום השימוש בשני התוספים יש למרוח את הקרם תוך עיסוי האזור (עיסוי בן 5 דקות לפחות) פעמיים ביום עד לספיגתו בעור עד לסיום הקרם.**

### השיטה הלינארית:

בשיטה הלינארית אנו נוטלים מינון קבוע בכל החודש. שיטה זו מתאימה בעיקר לנשים בעלות מחזור חודשי לא סדיר.

- יש ליטול שתי כמוסות ביום, אחת בבוקר והשניה בערב באופן יום יומי ורצוף עד לסיום הכמוסות. ואז, רק עם סיום הכמוסות..
- יש ליטול 20 טיפות טינקטורה (מיצוי צמחי המרפא באלכוהול – נוזל) מהולות בחצי כוס מים או מיץ פעמיים ביום בוקר וערב באופן יום יומי ורצוף עד לסיום הטינקטורה. עם סיום הטינקטורה..
- **לאחר סיום השימוש בשני התוספים יש למרוח את הקרם תוך עיסוי האזור (עיסוי בן 5 דקות לפחות) פעמיים ביום עד לספיגתו בעור עד לסיום הקרם.**

- יש למרוח פעמיים ביום את האזור תוך עיסוי של 5-15 דקות כל פעם. עייני באיורים המצורפים.


**אפשר ורצוי להחליף בן השיטות בחודשיים הראשונים כדי לבדוק איזו מן השיטות אפקטיבית לך יותר, ולהמשיך איתה עד לסיום הטיפול.**

כידוע, לנקודות דיקור השפעה מערכתית חיובית על כל הגוף בכלל ועל אברי "המטרה" (האברים שברצוננו להשפיע עליהם ישירות) בפרט. במקרה שלנו "אברי המטרה" הינם בלוטות החלב.

**עיסוי עדין בנקודות הדיקור באזורים הבאים מסוגל להטיב את בריאות האישה ולתרום להגדלה בנפח החזה בחלק מהמקרים ולמיצוק החזה ברב המקרים.**

לפני תחילת הטיפול עשי מדידה מדויקת של החזה. זכרי שסוד ההצלחה הוא התמדה וסבלנות.

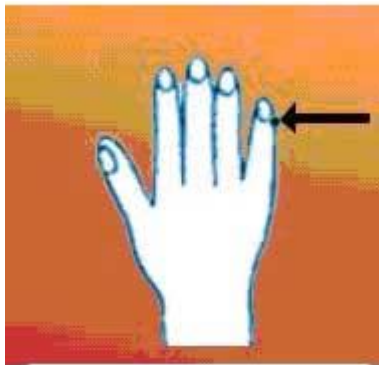
להלן אזורי הלחיצות והעיסוי להגדלת החזה ושיפור מראהו:

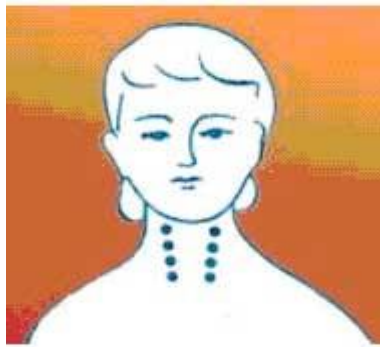


אזור הצוואר העליון.

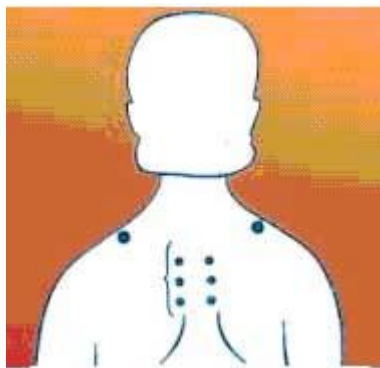
לחיצות באזור הפינה החיצונית בבסיס ציפורן הזרת.  
לוחצים בעזרת ציפורן האצבע המראה של היד השניה.

נקודה זו מומלצת גם לנשים מניקות לצורך הגדלת כמות החלב בשד.

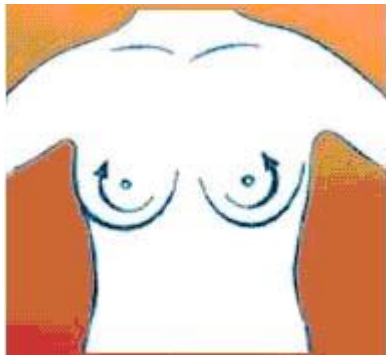




אזור בלוטת תריס



מורד הכתפיים ואזור בין השכמות



עיסוי עדין של השד עם הקרם (לפי הציור) לא רק גורם להגדלתו אלא גם מועיל לצורתו ובריאותו. (עדיף עיסוי עם NaturalBE Cream באיזור החזה בלבד למקסום תוצאות)

אנו ממליצים על שימוש מתמיד בקרם NaturalBE לשימור התוצאה והמראה המוצק לאורך שנים ולכן כל לקוחותינו יקבלו את הקרם מהרכישה השניה ואילך בחצי המחיר! (יש לבצע את הרכישה עם פרטי הלקוח הקיים כדי לקבל את ההנחה.)

בזמן השימוש במוצר מומלץ לאכול ולשתות :

בשר בקר, ביצים, דגי סלמון, שקדים, בירה שחורה, קשיו ומוצרי סויה טבעיים ולהימנע משתיית קפה מרובה (קפאין).

**מומלץ לשתות לפחות 2 ליטר מים ביום.**

אלו השיטות שנתנו את התוצאות הכי טובות על-פי דיווחים שקבלנו מלקוחות, ואנו מקווים שגם את תדווחי על תוצאות טובות.

בינתיים, במידה ומתעוררת שאלה כלשהי הקשורה לטיפול, אנחנו כאן בשבילך. אל תהססי לפנות אלינו באמצעות כתובת המייל [support@naturalbe.co.il](mailto:support@naturalbe.co.il). או טלפונית 0522540324 . אנו משתדלים לענות במהירות האפשרית ובמידת הצורך אף ליצור קשר טלפוני.

בהצלחה!

צוות NaturalBe